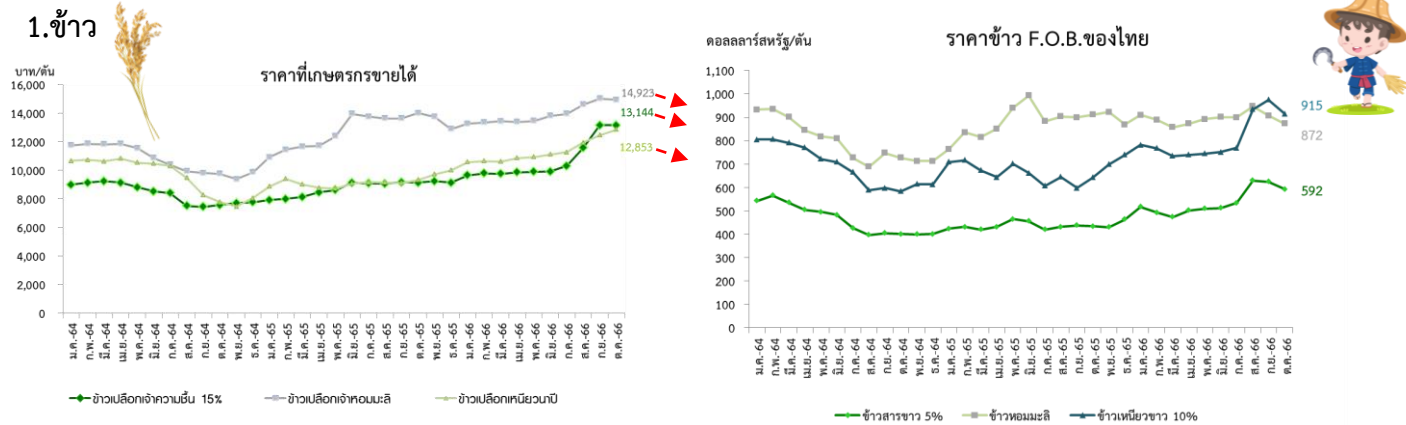


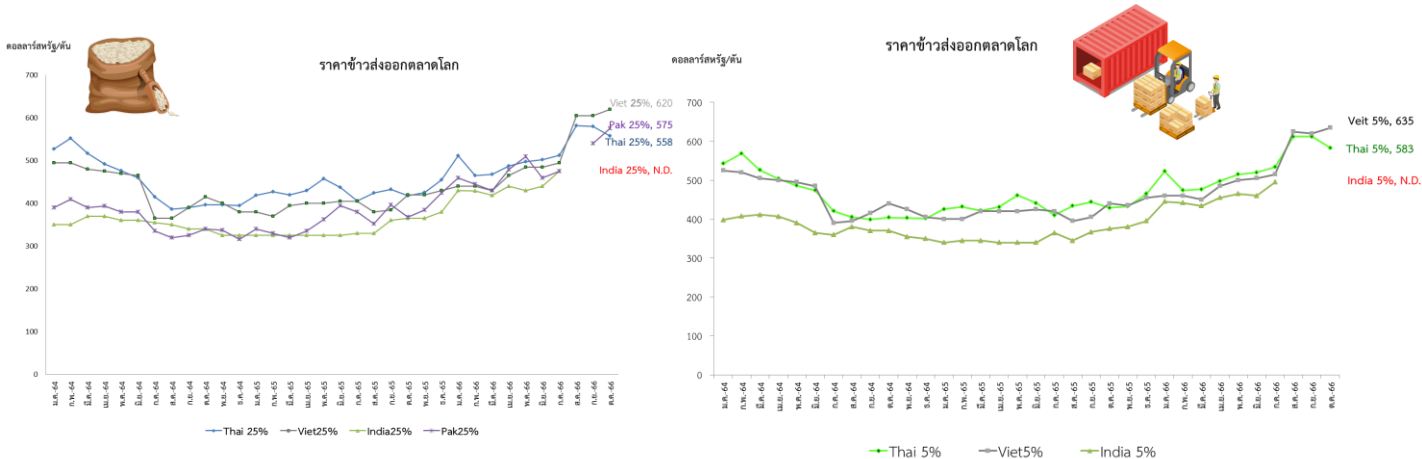
Research and Innovation Development Center

บทวิเคราะห์สถานการณ์ราคาพืช/สัตว์เศรษฐกิจ
 โดยศูนย์วิจัยและพัฒนานวัตกรรม ธ.ก.ส. โทรศัพท์ 02-586-8855 ต่อ 4582
 (<http://xms2/datacenter/wp-datacenter> และ <https://www.gosmartfarmer.com>)

1. ข้าว



หมายเหตุ: ข้อมูลจากสำนักงานเศรษฐกิจการเกษตร และสมาคมผู้ส่งออกข้าวไทย



ที่มา: FAO (October, 2023)

ราคาข้าวเดือนตุลาคม 2566

ราคาเฉลี่ยข้าวเปลือกเจ้าความชื้น 15% ที่เกษตรกรขายได้ 13,144 บาท/ตัน ลดลงจากเดือนก่อนร้อยละ 0.05 ราคาเฉลี่ยข้าวเปลือกเจ้าหอมมะลิที่เกษตรกรขายได้ 14,923 บาท/ตัน ลดลงจากเดือนก่อนร้อยละ 0.64 และราคาเฉลี่ยข้าวเปลือกเหนียวเมล็ดยาว 12,853 บาท/ตัน เพิ่มขึ้นจากเดือนก่อนร้อยละ 3.15 สำหรับราคา F.O.B. ข้าวขาว 5% ลดลงจากเดือนก่อนร้อยละ 5.13 ราคา F.O.B. ข้าวหอมมะลิลดลงจากเดือนก่อนร้อยละ 3.86 และราคา F.O.B. ข้าวเหนียวขาวลดลงจากเดือนก่อนร้อยละ 6.15 ด้านราคาข้าวไทยในตลาดโลกระดับคุณภาพ 5% ปรับตัวลดลงร้อยละ 4.74 ขณะที่ราคาข้าวเวียดนามปรับตัวเพิ่มขึ้นร้อยละ 2.42 และราคาข้าวไทยในตลาดโลกระดับคุณภาพ 25% ปรับตัวลดลงร้อยละ 3.79 ขณะที่ราคาข้าวเวียดนามปรับตัวเพิ่มขึ้นร้อยละ 2.48

Research and Innovation Development Center

สถานการณ์ข้าว

ราคาเฉลี่ยข้าวเปลือกเจ้าที่เกษตรกรขายได้ในเดือนตุลาคม 2566 ปรับตัวลดลงจากเดือนก่อน ซึ่งเป็นผลมาจากเข้าสู่ช่วงต้นฤดูการเก็บเกี่ยวผลผลิตข้าวนาปีการผลิต 2566/67 ทำให้มีปริมาณข้าวออกสู่ตลาดเพิ่มขึ้น แต่ราคาจำหน่ายข้าวในประเทศยังคงอยู่ในระดับสูง แม้อินเดียประกาศระงับการส่งออกข้าวขาวตั้งแต่เดือนกรกฎาคม 2566 ที่ผ่านมา แต่อินเดียยังมีการจำหน่ายข้าวขาวแบบรัฐต่อรัฐ (G to G) กับประเทศพันธมิตร และการส่งออกข้าวหอมหรือข้าวบาสมชาติของอินเดียยังคงเป็นไปตามปกติ ทั้งนี้ ในช่วงระยะแรกที่อินเดียประกาศระงับการส่งออกข้าว ส่งผลทำให้ผู้ประกอบการส่งออกข้าวทั่วโลกรวมถึงไทยเกิดความกังวลต่ออุปทานข้าวในอนาคตจึงเร่งรับซื้อข้าวหอมมะลิในราคาสูงสะสมในสต็อก ทำให้ในปัจจุบันผู้ประกอบการค้าข้าวมีสต็อกข้าวหอมมะลิลอยู่ในระดับสูง กดดันให้โรงสีต้องปรับราคาข้าวหอมมะลิลดลง (ฐานเศรษฐกิจ, 2566) ส่งผลให้ราคาเฉลี่ยข้าวหอมมะลิที่เกษตรกรขายได้ในเดือนตุลาคม ปรับตัวลดลงจากเดือนก่อน ในขณะที่ราคาเฉลี่ยข้าวเหนียวที่เกษตรกรขายได้ในเดือนตุลาคม ปรับตัวเพิ่มขึ้น โดยมีปัจจัยสนับสนุนมาจากกรมการค้าภายใน กระทรวงพาณิชย์ ได้ประสานความร่วมมือกับโรงสีในพื้นที่ภาคกลางประกอบด้วยโรงสีจากจังหวัดชัยนาท พิจิตร และสิงห์บุรี เพิ่มกำลังรับซื้อข้าวเหนียวในพื้นที่ภาคเหนือจำนวน 7 จังหวัด รวมทั้งสิ้น 16 จุดรับซื้อ เพื่อแก้ไขปัญหาการขาดสารเหนียวตกต่ำในพื้นที่ภาคเหนือ (ไทยรัฐออนไลน์, 2566)

สถานการณ์การค้าข้าวโลก 1) สถานการณ์ความขัดแย้งระหว่างอิสราเอลและปาเลสไตน์ที่ยังไม่คลี่คลาย คาดว่าจะส่งผลกระทบต่อการค้าข้าวโลกไม่มากนัก เนื่องจากประเทศคู่ขัดแย้งไม่ใช่ผู้ผลิตและผู้บริโภคข้าวสำคัญของโลก 2) ค่าเงินบาทของไทยอยู่ในระดับอ่อนค่า แต่ยังเป็นระดับที่เหมาะสมกับการส่งออกข้าวโดยมีอัตราแลกเปลี่ยนอยู่ที่ 36.46 บาท/ดอลลาร์สหรัฐ อ่อนค่าลงจากเดือนก่อนร้อยละ 2.47 (ธนาคารแห่งประเทศไทย, ข้อมูล ณ วันที่ 18 ตุลาคม 2566) ส่งผลให้ราคาส่งออกข้าวไทยถูกกว่าประเทศคู่แข่ง โดยราคาข้าวไทยในตลาดโลกระดับคุณภาพ 5% มีส่วนต่างราคาถูกกว่าราคาข้าวเวียดนามอยู่ที่ 42 ดอลลาร์สหรัฐ จากปกติในช่วง 3 ปีที่ผ่านมา ราคาข้าวไทยจะมีส่วนต่างโดยเฉลี่ยมากกว่าราคาข้าวเวียดนามประมาณ 50 ดอลลาร์สหรัฐ

สำหรับราคาข้าวส่งออกของประเทศคู่แข่ง พบว่า ราคาข้าวเวียดนามในตลาดโลกระดับคุณภาพ 5% และระดับคุณภาพ 25% ยังทรงตัวอยู่ในระดับสูง เนื่องจาก 1) คาดการณ์ว่าปี 2566 เวียดนามจะส่งออกข้าวได้มากขึ้น และคาดว่าจะทำสถิติสูงสุดโดยส่งออกได้มากกว่า 8 ล้านตัน ตามความต้องการในตลาดต่างประเทศ 2) ความต้องการข้าวในประเทศเวียดนามยังมีอยู่สูง ซึ่งปกติเวียดนามมีการนำเข้าข้าวขาวราคาถูกจากอินเดีย (ข้าวขาวและปลายข้าว) เมื่ออินเดียระงับการส่งออกข้าวขาวทำให้เวียดนามต้องใช้ข้าวในประเทศมากขึ้น และ 3) อุปทานข้าวพื้นแข็งในเวียดนามลดลง จากชาวนาเวียดนามปรับเปลี่ยนไปปลูกข้าวพื้นนุ่มข้าวหอม และข้าวญี่ปุ่นเพิ่มมากขึ้น

Research and Innovation Development Center

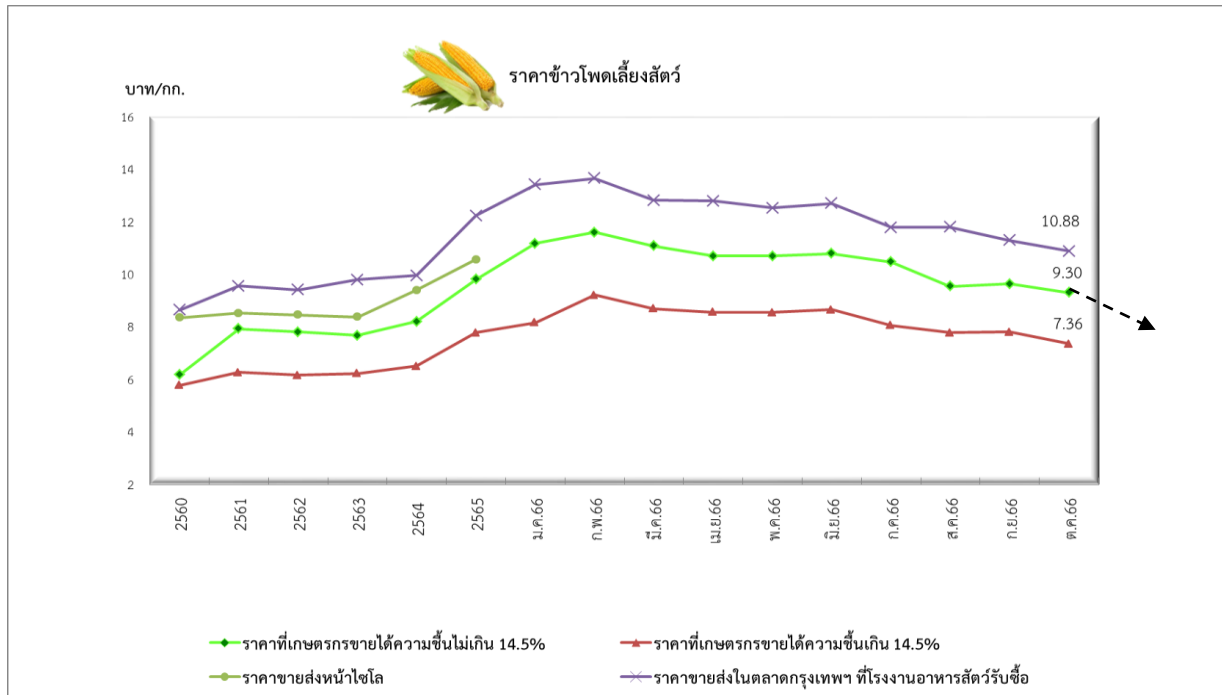
คาดการณ์ราคาเดือนพฤศจิกายน 2566

ศูนย์วิจัยและพัฒนานวัตกรรม ธ.ก.ส. คาดว่า ราคาเฉลี่ยข้าวเปลือกเจ้าความชื้น 15% ที่เกษตรกรขายได้จะลดลงจากเดือนก่อน ร้อยละ 0.02-1.02 อยู่ที่ราคา 13,010-13,141 บาท/ตัน เนื่องจากตลาดโลกปรับตัวต่อการระงับการส่งออกข้าวขาวของอินเดีย และประเทศผู้ผลิตรายอื่นเตรียมพร้อมรับมือเพิ่มการผลิตข้าว ประกอบกับเดือนนี้เป็นช่วงเก็บเกี่ยวผลผลิตข้าวฤดูกาล 2566/67 ของไทยทำให้มีปริมาณข้าวออกสู่ตลาดเป็นจำนวนมาก สำหรับราคาเฉลี่ยข้าวเปลือกเจ้าหอมมะลิที่เกษตรกรขายได้จะลดลงจากเดือนก่อน ร้อยละ 5.44-6.38 อยู่ที่ราคา 13,971-14,111 บาท/ตัน เนื่องจากสต็อกข้าวหอมมะลิของผู้ประกอบการส่งออกข้าวไทยยังอยู่ในระดับสูง และในช่วงก่อนหน้าได้รับซื้อข้าวในต้นทุนที่สูง ส่งผลกดดันให้ผู้ประกอบการส่งออกข้าวต้องระมัดระวังในการซื้อข้าวหอมมะลิเพิ่มขึ้น ประกอบกับเป็นช่วงฤดูกาลเก็บเกี่ยวข้าวปีการผลิต 2566/67 ทำให้มีปริมาณข้าวหอมมะลิออกสู่ตลาดเป็นจำนวนมาก และราคาเฉลี่ยข้าวเปลือกเหนียวเมล็ดยาวที่เกษตรกรขายได้จะลดลงจากเดือนก่อน ร้อยละ 0.41-0.90 อยู่ที่ราคา 12,737-12,800 บาท/ตัน ซึ่งปรับตัวลดลงเล็กน้อยโดยได้ปัจจัยสนับสนุนมาจากมาตรการของกรมการค้าภายใน ในขณะที่ผลผลิตข้าวเหนียวออกสู่ตลาดเพิ่มขึ้น เนื่องจากเป็นช่วงเก็บเกี่ยวข้าวเหนียวนาปี 2566/67

Research and Innovation Development Center

บทวิเคราะห์สถานการณ์ราคาพืช/สัตว์เศรษฐกิจ
โดยศูนย์วิจัยและพัฒนานวัตกรรม ธ.ก.ส. โทรศัพท์ 02-586-8855 ต่อ 4564
(<http://xms2/datacenter/wp-datacenter> และ <https://www.gosmartfarmer.com>)

2. ข้าวโพดเลี้ยงสัตว์



ที่มา : ข้อมูลจากสำนักงานเศรษฐกิจการเกษตร วิเคราะห์โดยศูนย์วิจัยและพัฒนานวัตกรรม ธ.ก.ส.

ราคาข้าวโพดเลี้ยงสัตว์เดือนตุลาคม 2566

ราคาเฉลี่ยข้าวโพดเลี้ยงสัตว์ความชื้นไม่เกิน 14.5% ที่เกษตรกรขายได้ 9.30 บาท/กก. ลดลงร้อยละ 3.53 จากเดือนก่อน

ราคาเฉลี่ยข้าวโพดเลี้ยงสัตว์ความชื้นเกินกว่า 14.5% ที่เกษตรกรขายได้ 7.36 บาท/กก. ลดลงร้อยละ 5.64 จากเดือนก่อน

ราคาขายส่งในตลาดกรุงเทพฯ ที่โรงงานอาหารสัตว์รับซื้อ 10.88 บาท/กก. ลดลงร้อยละ 3.72 จากเดือนก่อน

สถานการณ์ข้าวโพดเลี้ยงสัตว์

ราคาเฉลี่ยข้าวโพดเลี้ยงสัตว์ที่เกษตรกรขายได้ในเดือนตุลาคม 2566 ปรับตัวลดลงจากเดือนก่อน เนื่องจากปริมาณผลผลิตข้าวโพดเลี้ยงสัตว์ออกสู่ตลาดมากขึ้นในช่วงฤดูเก็บเกี่ยว นอกจากนี้ ระดับราคาซื้อขายข้าวสาลีล่วงหน้าปรับตัวลดลงจากภาวะการค้ำข้าวสาลีในตลาดรัสเซียซึ่งเป็นผู้ส่งออกรายใหญ่ของโลกซบเซา และปริมาณผลผลิตข้าวสาลีโลกที่คาดว่าจะเพิ่มขึ้น โดยกระทรวงเกษตรของสหรัฐอเมริกา (USDA) คาดการณ์สต็อกข้าวสาลีปลายปี 2566/67 อยู่ที่ 615 ล้านบุงเซล ซึ่งสูงกว่าคาดการณ์ปริมาณการค้าที่ 595 ล้านบุงเซล จะทำให้ผู้ประกอบการผลิตอาหารสัตว์นำเข้าข้าวสาลีเพื่อสต็อกเพิ่มขึ้น ซึ่งกดดันให้ราคาข้าวโพดเลี้ยงสัตว์ในประเทศปรับตัวลดลง (FX Today, 12 ตุลาคม 2566)

สถานการณ์ซื้อขายข้าวสาลีล่วงหน้าตลาดชิคาโก (CBOT) เมื่อวันที่ 9 ตุลาคม 2566 ปรับตัวลดลงเนื่องจากปัญหาอุปทานข้าวสาลีที่ตึงตัวเริ่มคลี่คลาย โดยมีสาเหตุจากปริมาณการผลิตข้าวสาลีของรัสเซียเพิ่มขึ้น

Research and Innovation Development Center

และการเพาะปลูกข้าวสาลีในช่วงฤดูหนาวของสหรัฐอเมริกามีแนวโน้มได้ผลดี ขณะที่กิจกรรมการซื้อขายและการขนส่งข้าวสาลีของยูเครนสามารถดำเนินการได้ผ่านเส้นทางเดินเรือในแม่น้ำดานูบ ทั้งนี้ การค้าข้าวสาลีในตลาดโลกอยู่ในภาวะซบเซา โดยสะท้อนจาก 1) การส่งออกของซัพพลายเออร์รายใหญ่ของรัสเซียปรับตัวลดลง โดยมีรายงานว่าอียิปต์ซื้อข้าวสาลีรัสเซียจำนวน 480,000 ตันในราคาที่ต่ำกว่าราคาตลาด และ 2) ความต้องการซื้อข้าวสาลีจากสหรัฐอเมริกาดลดลง โดยปรากฏจากการส่งออกข้าวสาลีของสหรัฐอเมริกาปรับตัวลดลงกว่าร้อยละ 14 จากปีก่อน อย่างไรก็ตาม ยังมีความกังวลต่อภัยแล้งที่จะส่งผลต่อการเพาะปลูกข้าวสาลีในอาร์เจนตินา ออสเตรเลีย บราซิล และปริมาณการเก็บเกี่ยวข้าวสาลีของคาสัสสถานี่ลดลงร้อยละ 25 ในปี 2566 รวมถึงเส้นทางขนส่งข้าวสาลีของยูเครนผ่านช่องแคบซูลินา (Suriname) ยังคงหนาแน่น ส่งผลให้เกิดความล่าช้าและกระทบต่อต้นทุนการขนส่ง ซึ่งอาจจะส่งผลให้ราคาข้าวสาลีมีความผันผวนในกรอบราคาขาลงในช่วงที่เหลือของปี (FX Today, 12 ตุลาคม 2566) ซึ่งจะเพิ่มปัจจัยกดดันราคาข้าวโพดเลี้ยงสัตว์ในประเทศให้ปรับตัวลดลงได้อีกในช่วงที่ผลผลิตออกสู่ตลาดมาก

คาดการณ์ราคาเดือนพฤศจิกายน 2566

ศูนย์วิจัยและพัฒนานวัตกรรม ธ.ก.ส. คาดว่า **ราคาเฉลี่ยข้าวโพดเลี้ยงสัตว์ความชื้นไม่เกิน 14.5% ที่เกษตรกรขายได้จะปรับตัวลดลงจากเดือนก่อนร้อยละ 0.22-1.18 อยู่ที่ราคา 9.19-9.28 บาท/กก.** เนื่องจากยังอยู่ในช่วงฤดูกาลเก็บเกี่ยวทำให้ปริมาณผลผลิตข้าวโพดเลี้ยงสัตว์ออกสู่ตลาดมาก อีกทั้ง เป็นเดือนที่มีการเก็บเกี่ยวข้าวโพดเลี้ยงสัตว์มากที่สุด โดยคาดว่าจะมีผลผลิตข้าวโพดเลี้ยงสัตว์ประมาณร้อยละ 31.62 ของปริมาณผลผลิตข้าวโพดเลี้ยงสัตว์ทั้งหมด (สำนักงานเศรษฐกิจการเกษตร, 2566) ประกอบกับทิศทางราคาข้าวสาลีในตลาดโลกที่คาดว่าจะยังคงปรับตัวลดลงจะจูงใจให้ผู้ประกอบการเพิ่มการนำเข้าข้าวสาลีเพื่อเป็นวัตถุดิบผลิตอาหารสัตว์ ทำให้ความต้องการข้าวโพดเลี้ยงสัตว์ในประเทศลดลง

Research and Innovation Development Center

บทวิเคราะห์สถานการณ์ราคาพืช/สัตว์เศรษฐกิจ

โดยศูนย์วิจัยและพัฒนานวัตกรรม ธ.ก.ส. โทรศัพท์ 02-586-8855 ต่อ 4564

(<http://xms2/datacenter/wp-datacenter> และ <https://www.gosmartfarmer.com>)

3. อ้อยโรงงาน



ที่มา : ข้อมูลจากสำนักงานเศรษฐกิจการเกษตร วิเคราะห์โดยศูนย์วิจัยและพัฒนานวัตกรรม ธ.ก.ส.

ราคาน้ำตาลทรายดิบเดือนตุลาคม 2566

ราคาเฉลี่ยน้ำตาลทรายดิบในตลาดนิวยอร์ก (สัญญาส่งมอบเดือนมีนาคม 2567 ราคาปิด ณ วันที่ 19 ตุลาคม 2566) อยู่ที่ 27.29 เซนต์/ปอนด์ (22.04 บาท/กก.) เพิ่มขึ้นร้อยละ 1.19 จากเดือนก่อน

ราคาอ้อยโรงงาน (ณ เมษายน 2566) ไม่มีการรายงานราคา เนื่องจากปิดหีบฤดูการผลิตปี 2565/66

สถานการณ์อ้อยและน้ำตาลทราย

ราคาเฉลี่ยน้ำตาลทรายดิบในตลาดนิวยอร์กในเดือนตุลาคม 2566 ปรับตัวเพิ่มขึ้นจากเดือนก่อน เนื่องจากอุปสงค์น้ำตาลทั่วโลกฟื้นตัวสู่ระดับปกติซึ่งเป็นระดับเดียวกับในช่วงก่อนการระบาดของโควิด-19 ขณะที่มีความกังวลต่อผลผลิตน้ำตาลโลกที่จะลดลง โดยฝ่ายบริการสินค้าเกษตรต่างประเทศ (FAS) กระทรวงเกษตรสหรัฐอเมริกา คาดการณ์ว่าผลผลิตน้ำตาลของไทยในปี 2566/67 จะลดลงร้อยละ 15 จากปีก่อน เหลือ 9.4 ล้านตัน และอินเดียมีแนวโน้มจะห้ามส่งออกน้ำตาลในปี (สำนักงานคณะกรรมการอ้อยและน้ำตาลทราย, 19 ตุลาคม 2566) ทำให้นักลงทุนถือตัวสัญญาซื้อน้ำตาลเพิ่มขึ้น

ผู้แทนชาวไร่อ้อยในคณะกรรมการอ้อยและน้ำตาลทราย (กอน.) ได้ประมาณการราคาอ้อยขั้นต้นและผลตอบแทนการผลิตและการจำหน่ายขั้นต้นฤดูการผลิตปี 2566/67 พบว่า ราคาอ้อยขั้นต้นเฉลี่ยรวมทั่วประเทศที่ค่าความหวาน 10 ซี.ซี.เอส. จะอยู่ในระดับ 1,484 บาท/ตัน ซึ่งเป็นราคาที่ทำสถิติสูงสุดเป็นประวัติการณ์จากฤดูหีบปี 2565/66 ที่ 1,080 บาทต่อตัน ณ ระดับความหวานที่ 10 ซี.ซี.เอส. โดยปัจจัยหลักที่ทำให้ราคาอ้อยในฤดูหีบปี 2566/67 สูงขึ้นมาจากราคาน้ำตาลทรายในตลาดโลกที่เพิ่มขึ้นต่อเนื่อง จากการที่อินเดียงดส่งออกน้ำตาลทรายตั้งแต่เดือนตุลาคม 2566 เพื่อสงวนไว้ใช้ในประเทศ หลังจากประสบปัญหาภัยแล้ง ขณะเดียวกันผลผลิตอ้อยของไทย ปีการผลิต 2566/67 ที่จะเปิดหีบในช่วงปลายปี 2566 มีแนวโน้มลดลงจากปีก่อนโดยคาดการณ์ว่าจะอยู่ที่ 75 ล้านตัน และสถานการณ์สู้รบระหว่างอิสราเอลกับกลุ่มฮามาสที่อาจจะสนับสนุนให้ราคาน้ำมันปรับตัวสูงขึ้นจะทำให้บราซิลผู้ผลิตน้ำตาลใหญ่ที่สุดของโลกเพิ่มสัดส่วนการนำอ้อยไปผลิตเอทานอล ซึ่งจะส่งผลให้ปริมาณน้ำตาลลดลง (ผู้แทนชาวไร่อ้อยในคณะกรรมการอ้อยและน้ำตาลทราย, 19 ตุลาคม 2566)

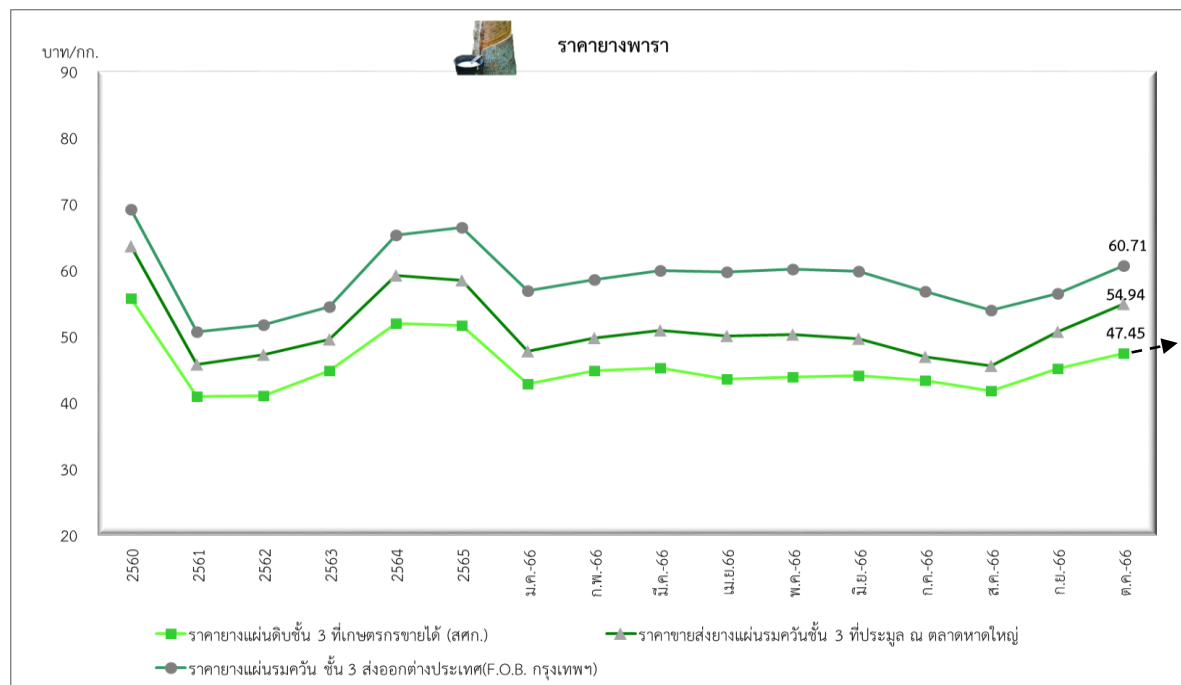
Research and Innovation Development Center

คณะกรรมการอ้อยและน้ำตาลทราย (กอน.) ได้ประชุมพิจารณาแนวทางช่วยเหลือเกษตรกรชาวไร่อ้อยที่ดูแลพื้นที่เพาะปลูกอ้อยโดยไม่มีการเผาอ้อย สำหรับฤดูกาลผลิตปี 2565/66 เพื่อขับเคลื่อนมาตรการต่างๆ ที่จะช่วยดูแลระบบอุตสาหกรรมอ้อยและน้ำตาลทรายทั้งระบบและแก้ไขปัญหาฝุ่นพิษ PM 2.5 ที่เกิดจากการเผาอ้อย ซึ่งจากฤดูกาลผลิตปี 2565/66 (เดือนธันวาคม 2565-เมษายน 2566) พบว่า มีอ้อยที่ถูกลักลอบเผาสูงถึง 30.78 ล้านตัน คิดเป็นร้อยละ 32.78 จากปริมาณอ้อยเข้าหีบทั้งหมด 93.89 ล้านตัน ซึ่งเป็นสัดส่วนที่สูงขึ้นอย่างต่อเนื่อง จึงต้องมีการทบทวนมาตรการและกลไกการบูรณาการที่อาจมีประสิทธิภาพมากยิ่งขึ้นในการจัดการกับปัญหาดังกล่าว และสามารถส่งเสริมเกษตรกรให้มีการตัดอ้อยสด ดังนั้น ที่ประชุมจึงมีมติเห็นชอบขอรับการจัดสรรงบประมาณช่วยเหลือเกษตรกรชาวไร่อ้อยที่สนับสนุนนโยบายรัฐบาลเพื่อแก้ไขปัญหาหมอกควันฝุ่น PM 2.5 วงเงินไม่เกิน 8,000 ล้านบาท ใน 2 รูปแบบ คือ รูปแบบตัวเงินแก่ชาวไร่ที่ดูแลพื้นที่เพาะปลูกโดยไม่มีการเผาอ้อย (in cash) และรูปแบบที่ให้เป็นการบริหารจัดการไร่อ้อยและการตัดอ้อยด้วยเทคโนโลยีเกษตรอุตสาหกรรม (in kind) โดยดำเนินการตาม 5 มาตรการในการแก้ไขปัญหาการลักลอบเผาอ้อยเพื่อลดฝุ่นพิษ PM 2.5 ได้แก่ 1) มาตรการส่งเสริมสินเชื่อเพื่อแก้ไขปัญหาด้านสิ่งแวดล้อม 2) มาตรการด้านเครื่องจักรกลการเกษตร 3) มาตรการทางกฎหมาย 4) หักเงินค่าอ้อยที่ถูกลักลอบเผา อ้อยยอดยาว และอ้อยที่มีกาบใบ และ 5) จัดสรรปริมาณอ้อยและปริมาณน้ำตาลทรายให้โรงงานน้ำตาลผลิตให้สอดคล้องกับแนวทางในการแก้ปัญหาการลักลอบเผาเพื่อลดฝุ่นพิษ PM 2.5 ที่เกิดจากอุตสาหกรรมอ้อยและน้ำตาลทราย (คณะกรรมการอ้อยและน้ำตาลทราย, 28 กันยายน 2566)

คาดการณ์ราคาเดือนพฤศจิกายน 2566

ศูนย์วิจัยและพัฒนาวัตถุดิบ ธ.ก.ส. คาดว่า **ราคาเฉลี่ยน้ำตาลทรายดิบตลาดนิวยอร์กจะปรับตัวเพิ่มขึ้นจากเดือนก่อน ร้อยละ 0.22-1.14 อยู่ที่ราคา 27.35-27.60 เซนต์/ปอนด์ (22.09-22.29 บาท/กก.)** เนื่องจากแนวโน้มราคาน้ำมันดิบที่คาดว่าจะสูงขึ้น จากความกังวลว่าสงครามระหว่างอิสราเอลและกลุ่มฮามาส อาจขยายตัวไปสู่ความขัดแย้งในระดับภูมิภาค (บริษัท ไทยออยล์ จำกัด (มหาชน), 22 ตุลาคม 2566) จะผลักดันราคาน้ำตาลทรายในตลาดซื้อขายล่วงหน้าให้ปรับตัวสูงขึ้น จากการที่บราซิลอาจปรับลดสัดส่วนอ้อยที่นำไปผลิตน้ำตาลลงต่ำกว่าร้อยละ 40 เพื่อนำไปผลิตเป็นเอทานอล (สำนักงานคณะกรรมการอ้อยและน้ำตาลทราย, 19 ตุลาคม 2566) ประกอบกับความกังวลจากปรากฏการณ์เอลนีโญ (El Nino) ที่อาจจะส่งผลกระทบต่อปริมาณการผลิตในอินเดียและไทย และทำให้อุปทานน้ำตาลทรายโลกอยู่ในภาวะตึงตัว ขณะที่กระทรวงเกษตรสหรัฐอเมริกา (USDA) ได้คาดการณ์ว่าในปี 2566/67 จะมีการนำเข้าน้ำตาลทรายขาวคุณภาพสูงที่สุดเป็นประวัติการณ์ที่ 452,626 ชอร์ตตัน (410,615 ตัน) ซึ่งจะกระตุ้นให้นักลงทุนถือตัวสัญญาซื้อน้ำตาลเพิ่มขึ้น นอกจากนี้ ราคาน้ำตาลทรายอาจมีแนวโน้มเพิ่มขึ้นตามต้นทุนค่าขนส่งที่คาดว่าจะสูงขึ้น สะท้อนจากการคาดการณ์ของบริษัทค้าน้ำตาลและเอทานอล Czarnikow ในเดือนตุลาคม 2566 บราซิลจะส่งออกน้ำตาลทรายได้มากกว่า 3 ล้านตัน และจะส่งออกธัญพืชอื่น อาทิ ข้าวโพด เพิ่มขึ้นด้วย ซึ่งจะทำให้ระยะเวลาการรอขนส่งที่ท่าเรือต้องใช้เวลาจนถึง 16 วัน ทำให้ค่าขนส่งน้ำตาลอาจจะเพิ่มขึ้นได้ (สำนักงานคณะกรรมการอ้อยและน้ำตาลทราย, 19 ตุลาคม 2566)

4. ยางพารา



ที่มา : ข้อมูลจากสำนักงานเศรษฐกิจการเกษตร และการยางแห่งประเทศไทย วิเคราะห์โดยศูนย์วิจัยและพัฒนานวัตกรรม ธ.ก.ส.

ราคายางพาราเดือนตุลาคม 2566

ราคาเฉลี่ยยางพาราแผ่นดิบชั้น 3 ที่เกษตรกรขายได้ เท่ากับ 47.45 บาท/กก. เพิ่มขึ้นจากเดือนก่อนร้อยละ 5.07 ราคาเฉลี่ยของยางพาราแผ่นดิบที่ประมูล ณ ตลาดหาดใหญ่ ซึ่งอยู่ที่ 54.94 บาท/กก.เพิ่มขึ้นจากเดือนก่อนร้อยละ 8.23 และราคาขายยางพาราแผ่นรมควัน ชั้น 3 F.O.B. กรุงเทพฯ เท่ากับ 60.71 บาท/กก. เพิ่มขึ้นจากเดือนก่อนร้อยละ 7.51

สถานการณ์ยางพารา

ราคาเฉลี่ยของยางพาราแผ่นดิบชั้น 3 ที่เกษตรกรขายได้ในเดือนตุลาคม 2566 ปรับตัวเพิ่มขึ้นจากเดือนก่อน ได้รับปัจจัยสนับสนุน 3 ประการ คือ (1) ปริมาณผลผลิตยางพาราในประเทศลดลง เนื่องจากปัญหาโรคใบร่วงชนิดใหม่ในยางพารา โดยข้อมูล ณ วันที่ 20 ตุลาคม 2566 พบพื้นที่การระบาดของโรคใบร่วงชนิดใหม่ในยางพาราจำนวน 92,213 ไร่ อยู่ในพื้นที่ 8 จังหวัดของภาคใต้ ได้แก่ นครศรีธรรมราช นราธิวาส ปัตตานี พัทลุง ยะลา ระนอง สงขลา และสุราษฎร์ธานี ซึ่งส่งผลกระทบต่อการเจริญเติบโตของต้นยางพารา และทำให้ผลผลิตน้ำยางพาราลดลง (กระทรวงเกษตรและสหกรณ์, 2566) (2) ความต้องการยางพารามีแนวโน้มเพิ่มขึ้น เนื่องจากกำลังการผลิตรถยนต์ทั้งในและต่างประเทศที่ปรับตัวเพิ่มขึ้น โดยเฉพาะรถยนต์ไฟฟ้า ทำให้มีความต้องการล้อยางที่ต้องใช้ยางพาราเป็นวัตถุดิบหลักเพิ่มขึ้น ส่งผลทำให้ราคาขายทุกชนิดปรับตัวเพิ่มขึ้น (สมาคมน้ำยางชั้นไทย, 2566) (3) ค่าเงินบาทยังอยู่ในระดับที่เหมาะสมกับการส่งออกยางพารา อยู่ที่ 36.46 บาท/ดอลลาร์สหรัฐ อ่อนค่าลงจากเดือนก่อนร้อยละ 2.47 (ธนาคารแห่งประเทศไทย, ข้อมูล ณ วันที่ 18 ตุลาคม 2566) เนื่องจากค่าเงินดอลลาร์สหรัฐแข็งค่าขึ้นตามแรงสนับสนุนจากการปรับตัวสูงขึ้นของ

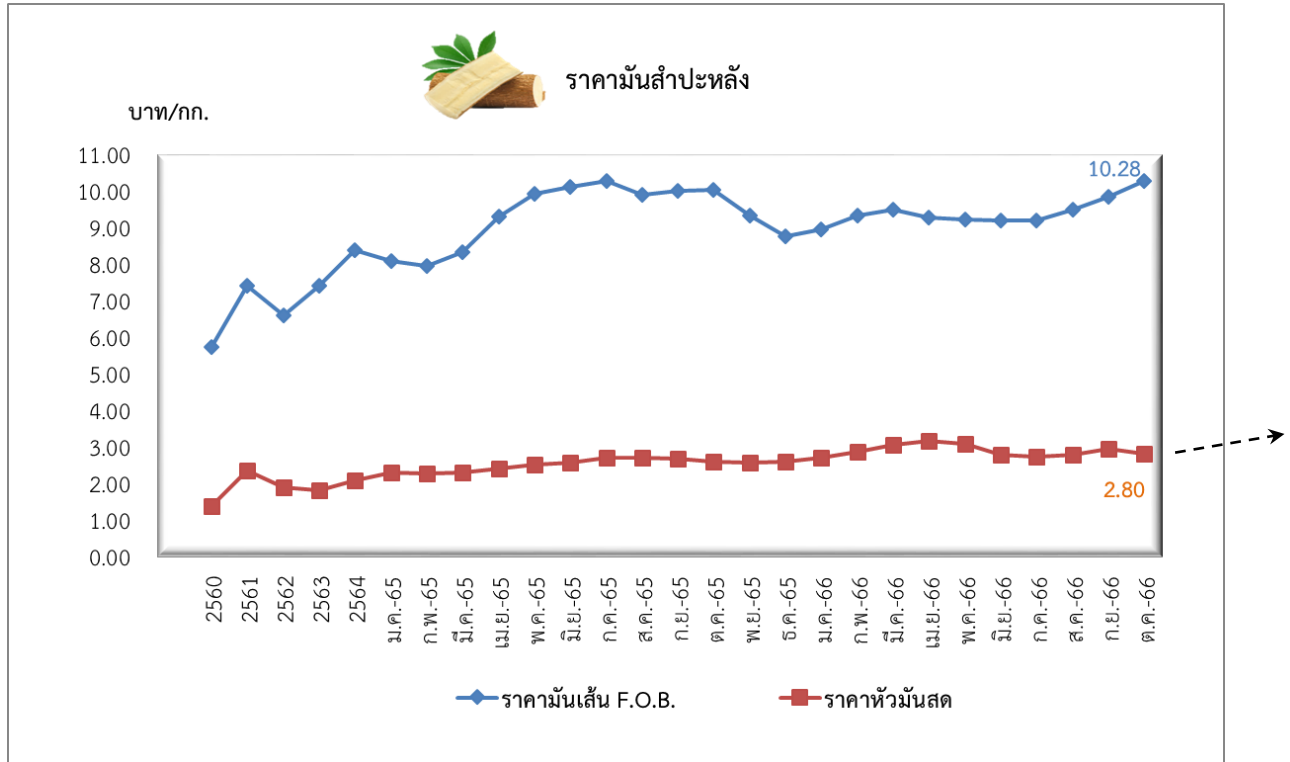
Research and Innovation Development Center

อัตราผลตอบแทนพันธบัตรสหรัฐอเมริกา (บอนด์ยีลด์) อยู่ที่ระดับร้อยละ 4.9 ประกอบกับธนาคารกลางสหรัฐอเมริกา (FED) มีแนวโน้มยังคงอัตราดอกเบี้ยนโยบายที่ระดับสูงในการประชุมเดือนพฤศจิกายน 2566 และมีแนวโน้มในการปรับขึ้นดอกเบี้ยนโยบายอีกในการประชุมเดือนธันวาคม 2566 (ธนาคารกรุงศรีอยุธยา, 2566) ซึ่งอาจส่งผลกระทบต่อการเคลื่อนย้ายเงินทุนของประเทศที่มีส่วนต่างดอกเบี้ยสูงกว่า ช่วยสนับสนุนการส่งออกยางพาราของไทย

คาดการณ์ราคาเดือนพฤศจิกายน 2566

ศูนย์วิจัยและพัฒนานวัตกรรม ธ.ก.ส. คาดว่า ราคาเฉลี่ยยางพาราแผ่นดิบที่เกษตรกรขายได้เพิ่มขึ้นจากเดือนก่อน ร้อยละ 0.84-2.71 อยู่ที่ราคา 47.85-48.74 บาท/กก. เนื่องจากราคาน้ำมันดิบมีแนวโน้มเพิ่มขึ้น จากสถานการณ์ความไม่แน่นอนของสงครามระหว่างอิสราเอลและกลุ่มฮามาส ที่อาจนำไปสู่ความกังวลว่าจะเกิดความขัดแย้งเป็นวงกว้างในภูมิภาคตะวันออกกลาง ซึ่งเป็นผู้ผลิตน้ำมันรายใหญ่ของโลก ประกอบกับปริมาณน้ำมันดิบคลังสหรัฐอเมริกา มีแนวโน้มปรับตัวลดลง (บริษัท ไทยออยล์ จำกัด มหาชน, 2566) ทำให้ราคาน้ำมันดิบมีแนวโน้มเพิ่มขึ้น และเป็นปัจจัยสนับสนุนทำให้ยางสังเคราะห์ ซึ่งเป็นสินค้าทดแทนยางพารามีราคาเพิ่มขึ้น ทำให้ความต้องการใช้ยางธรรมชาติมีแนวโน้มเพิ่มขึ้น และอาจทำให้ราคายางพาราแผ่นดิบที่เกษตรกรขายปรับตัวเพิ่มขึ้น

5. มันสำปะหลัง



ที่มา: ข้อมูลจากสำนักงานเศรษฐกิจการเกษตร วิเคราะห์โดยศูนย์วิจัยและพัฒนานวัตกรรม ธ.ก.ส.

ราคามันสำปะหลังเดือนตุลาคม 2566

ราคาเฉลี่ยหัวมันสำปะหลังสดที่เกษตรกรขายได้ 2.80 บาท/กก. ลดลงจากเดือนก่อนร้อยละ 5.08

ราคาเฉลี่ยมันเส้นส่งออก (F.O.B.) 10.28 บาท/กก. เพิ่มขึ้นจากเดือนก่อนร้อยละ 4.37

สถานการณ์มันสำปะหลัง

ราคามันสำปะหลังที่เกษตรกรขายได้เดือนตุลาคม 2566 ปรับตัวลดลงจากเดือนก่อน แม้ว่าจะในช่วงต้นฤดูการเก็บเกี่ยว เนื่องจากผลผลิตมันสำปะหลังออกสู่ตลาดน้อย ประกอบกับมีปัญหาฝนฟ้าคะนอง อุทกภัย อีกทั้งมีการระบาดของโรคใบด่างมันสำปะหลังครอบคลุมพื้นที่กว่า 1.2 แสนไร่ และการระบาดของศัตรูพืช อาทิ เพลี้ยแป้ง เพลี้ยหอย ไรแดง ในแหล่งเพาะปลูกสำคัญ เช่น นครราชสีมา กำแพงเพชร ชัยภูมิ เป็นต้น (กรมอุตุนิยมวิทยาและกระทรวงเกษตรและสหกรณ์, ตุลาคม 2566) ส่งผลต่อคุณภาพและเปอร์เซ็นต์เชื้อแป้งในมันสำปะหลัง กดดันให้ราคามันสำปะหลังที่เกษตรกรขายได้ปรับตัวลดลง

คาดการณ์ราคาในเดือนพฤศจิกายน 2566

ศูนย์วิจัยและพัฒนานวัตกรรม ธ.ก.ส. คาดว่าราคาเฉลี่ยมันสำปะหลังที่เกษตรกรขายได้จะปรับตัวเพิ่มขึ้นจากเดือนก่อนร้อยละ 0.71-3.57 อยู่ที่ 2.82-2.90 บาท/กก. เนื่องจากเป็นช่วงต้นฤดูการผลิต ปี 2566/67 ทำให้มีปริมาณมันสำปะหลังออกสู่ตลาดน้อย อาจไม่เพียงพอกับความต้องการใช้ในอุตสาหกรรมที่

Research and Innovation Development Center

เกี่ยวเนื่อง อาทิ ราคาน้ำมันที่ปรับตัวสูงขึ้นอย่างต่อเนื่อง ทำให้มีความต้องการใช้เอทานอลเพิ่มขึ้น ประกอบกับ เริ่มเข้าสู่ฤดูหนาว ทำให้ปริมาณฝนในพื้นที่เพาะปลูกสำคัญปรับตัวลดลง (กรมอุตุนิยมวิทยา, ตุลาคม 2566) ส่งผลดีต่อคุณภาพและเปอร์เซ็นต์เชื้อเพลิง เป็นปัจจัยสนับสนุนให้ราคามันสำปะหลังที่เกษตรกรขายได้ปรับตัว เพิ่มขึ้น

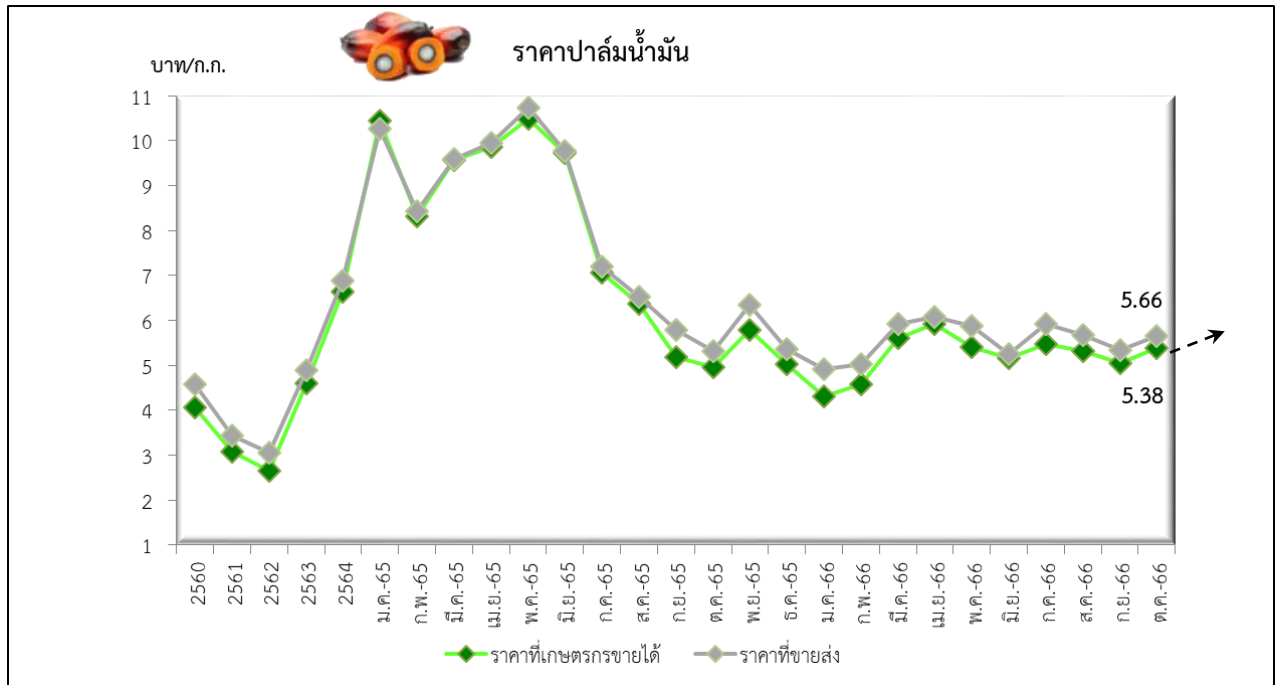
Research and Innovation Development Center

บทวิเคราะห์สถานการณ์ราคาพืช/สัตว์เศรษฐกิจ

โดยศูนย์วิจัยและพัฒนานวัตกรรม ธ.ก.ส. โทรศัพท์ 02-586-8855 ต่อ 4565

(<http://xms2/datacenter/wp-datacenter> และ <https://www.gosmartfarmer.com>)

6. ปาล์มน้ำมัน



ที่มา : ข้อมูลจากกระทรวงพาณิชย์และสำนักงานเศรษฐกิจการเกษตร วิเคราะห์โดยศูนย์วิจัยและพัฒนานวัตกรรม ธ.ก.ส.

ราคาปาล์มน้ำมันเดือนตุลาคม 2566

ราคาเฉลี่ยปาล์มน้ำมันที่เกษตรกรขายได้ เท่ากับ 5.38 บาท/กก. เพิ่มขึ้นจากเดือนก่อนร้อยละ 6.53

ราคาเฉลี่ยขายส่งปาล์มน้ำมัน ณ ตลาดกรุงเทพมหานคร เท่ากับ 5.66 บาท/กก. เพิ่มขึ้นจากเดือนก่อนร้อยละ 5.79

สถานการณ์ปาล์มน้ำมัน

ราคาเฉลี่ยปาล์มน้ำมันที่เกษตรกรขายได้ในเดือนตุลาคม 2566 ปรับตัวเพิ่มขึ้นจากเดือนก่อน โดยได้รับปัจจัยสนับสนุน 2 ประการ คือ 1) ความต้องการน้ำมันปาล์มของโลกเพิ่มสูงขึ้น เนื่องจากประเทศอินเดีย ซึ่งเป็นประเทศผู้นำเข้าน้ำมันพืชรายใหญ่ที่สุดของโลกนำเข้าน้ำมันปาล์มเพิ่มขึ้น สะท้อนได้จากปริมาณการนำเข้าน้ำมันปาล์มตั้งแต่เดือนพฤศจิกายน 2565 – กันยายน 2566 อยู่ที่ 9.08 ล้านตัน เพิ่มขึ้นจากช่วงเดียวกันของปีก่อนร้อยละ 29.21 (The Hindu, 2023) 2) ปริมาณผลผลิตปาล์มน้ำมันในประเทศปรับตัวลดลง อยู่ที่ 1,343,748 ตัน ลดลงจากเดือนก่อนร้อยละ 2.89 (สำนักงานเศรษฐกิจการเกษตร, 2566) เนื่องจากสภาพอากาศที่แปรปรวน โดยเฉพาะภาคใต้ ซึ่งเป็นพื้นที่ปลูกปาล์มหลักของประเทศ มีปริมาณฝนตกชุกหนาแน่น โดยมีฝนฟ้าคะนองร้อยละ 60 - 80 ของพื้นที่ (กรมอุตุนิยมวิทยา, 2566) ส่งผลทำให้เกิดปัญหาโรคลำต้นเน่าในปาล์มน้ำมัน โดยข้อมูล ณ วันที่ 20 ตุลาคม 2566 พบการระบาดของโรคลำต้นเน่าใน

Research and Innovation Development Center

ปาล์มอยู่ที่ 5,627 ไร่ (กระทรวงเกษตรและสหกรณ์, 2566) ส่งผลทำให้ปริมาณผลผลิตปาล์มน้ำมันในประเทศปรับตัวลดลง

คาดการณ์ราคาเดือนพฤศจิกายน 2566

ศูนย์วิจัยและพัฒนาวัตถุดิบ ธ.ก.ส. คาดว่า ราคาเฉลี่ยปาล์มน้ำมันที่เกษตรกรขายได้เพิ่มขึ้นจากเดือนก่อนร้อยละ 3.90-7.06 อยู่ที่ราคา 5.59-5.76 บาท/กก. เนื่องจากแนวโน้มการส่งออกปาล์มน้ำมันปรับตัวสูงขึ้น และจากการประชุมอนุกรรมการเพื่อบริหารจัดการปาล์มน้ำมันและน้ำมันปาล์มด้านการตลาด ครั้งที่ 2/2566 ในวันที่ 20 ตุลาคม 2566 มีมติเห็นชอบอนุมัติดำเนินมาตรการบริหารจัดการสมดุลน้ำมันปาล์ม ปี 2566-67 โดยสนับสนุนส่วนต่างค่าบริหารจัดการในการส่งออกกิโลกรัมละ 2 บาท เนื่องจาก การส่งออกยังเผชิญอุปสรรคจากอัตราแลกเปลี่ยนที่ผันผวน และการเสียเปรียบด้านราคาจากประเทศคู่แข่ง อาทิ อินโดนีเซีย มาเลเซีย (กระทรวงพาณิชย์, 2566) ส่งผลทำให้แนวโน้มราคาปาล์มน้ำมันที่เกษตรกรขายได้ปรับตัวเพิ่มขึ้น

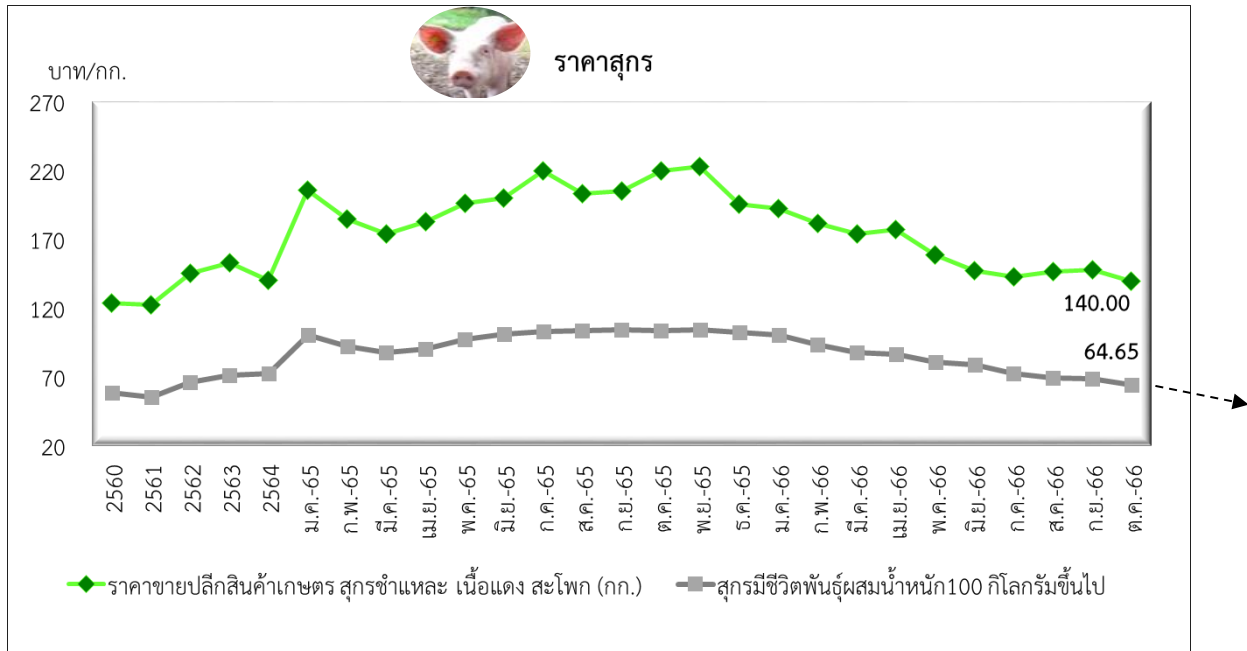
Research and Innovation Development Center

บทวิเคราะห์สถานการณ์ราคาพืช/สัตว์เศรษฐกิจ

โดยศูนย์วิจัยและพัฒนานวัตกรรม ธ.ก.ส. โทรศัพท์ 02-586-8855 ต่อ 4564

(<http://xms2/datacenter/wp-datacenter> และ <https://www.gosmartfarmer.com>)

7. สุกร



ที่มา : ข้อมูลจากสำนักงานเศรษฐกิจการเกษตรและกรมการค้าภายใน วิเคราะห์โดยศูนย์วิจัยและพัฒนานวัตกรรม ธ.ก.ส.

ราคาสุกรเดือนตุลาคม 2566

ราคาเฉลี่ยสุกรมมีชีวิตพันธุ์ผสมน้ำหนัก 100 กิโลกรัมขึ้นไปที่เกษตรกรขายได้อยู่ที่ 64.65 บาท/กก. ลดลงจากเดือนก่อนร้อยละ 5.90

ราคาเฉลี่ยขายปลีกสุกรชำแหละเนื้อแดงสะโพกอยู่ที่ 140.00 บาท/กก. ลดลงจากเดือนก่อนร้อยละ 5.54

สถานการณ์สุกร

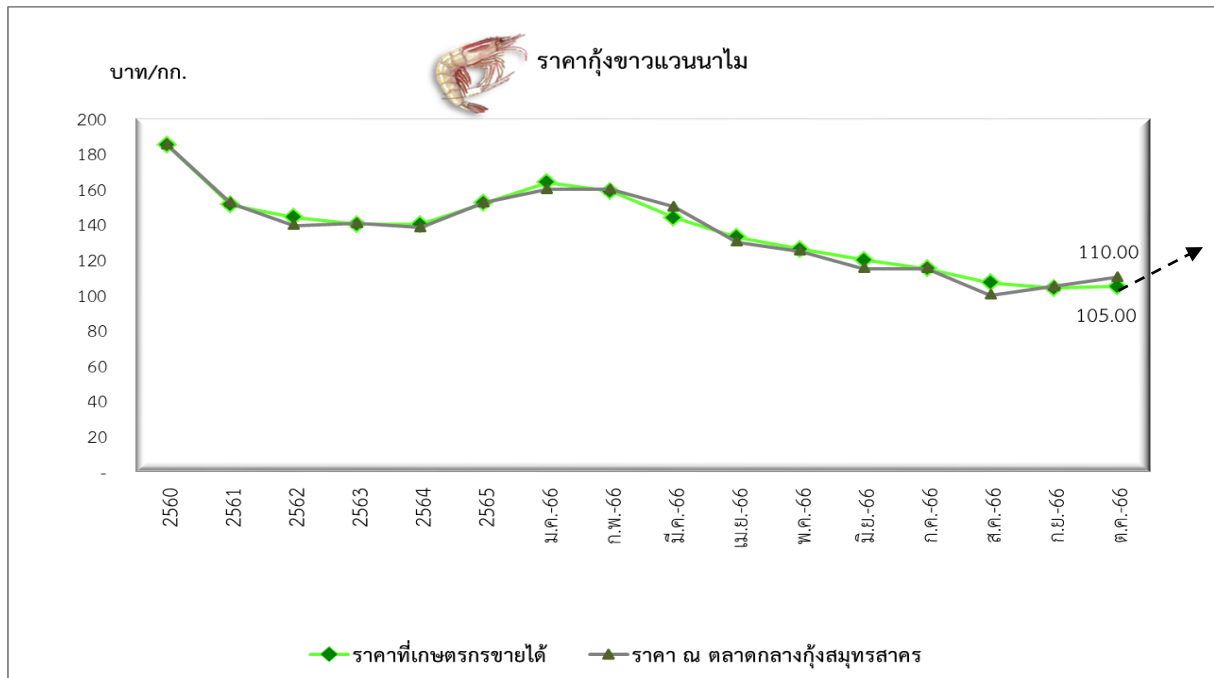
ราคาเฉลี่ยสุกรที่เกษตรกรขายได้ในเดือนตุลาคม 2566 ปรับตัวลดลงจากเดือนก่อน เนื่องจากปัญหาสุกรล้มตาย โดยปริมาณสุกรเพิ่มขึ้นหลังจากสถานการณ์การแพร่ระบาดของโรคอหิวาต์แอฟริกันในสุกร (ASF) คลี่คลาย ปัจจุบันมีปริมาณสุกรมแม่พันธุ์ประมาณ 1 ล้านตัว ใกล้เคียงกับก่อนการแพร่ระบาดที่มีแม่สุกร 1.2 ล้านตัว ในขณะที่การเข้าสู่ช่วงเทศกาลกินเจ ทำให้ความต้องการบริโภคเนื้อสัตว์ลดลง (สมาคมผู้เลี้ยงสุกรแห่งชาติ, ตุลาคม 2566) นอกจากนี้ เกษตรกรผู้เลี้ยงสุกรยังได้รับผลกระทบจากบริษัทผู้เลี้ยงสุกรรายใหญ่บางรายขยายการทำตลาดมายังตลาดคุณภาพระดับล่าง อาทิ ตลาดนัด ตลาดออนไลน์ ทำให้ส่วนต่างราคาเนื้อสุกรในห้างสรรพสินค้า และตลาดคุณภาพระดับล่างไม่แตกต่างกัน ประกอบกับการเปิดจุดจำหน่ายสินค้าธงฟ้าราคาประหยัด เพื่อลดค่าครองชีพให้กับประชาชน รวมถึงปัญหาเนื้อสุกรเถื่อน ทำให้กลไกตลาดถูกบิดเบือน (ชมรมผู้เลี้ยงสุกรรายย่อยภาคตะวันออกเฉียงเหนือ, ตุลาคม 2566) ล้วนเป็นปัจจัยกดดันให้ราคาสุกรที่เกษตรกรขายได้ปรับตัวลดลง

Research and Innovation Development Center

คาดการณ์ราคาเดือนพฤศจิกายน 2566

ศูนย์วิจัยและพัฒนานวัตกรรม ธ.ก.ส. คาดว่า ราคาเฉลี่ยสุกรที่เกษตรกรขายได้ลดลงจากเดือนก่อน ร้อยละ 0.08 –1.01 อยู่ที่ราคา 64.00 – 64.60 บาท/กก. เนื่องจากยังมีการลักลอบนำเข้าเนื้อสุกรเถื่อนเข้ามาอย่างต่อเนื่อง ส่งผลต่อการเปลี่ยนแปลงโครงสร้างการผลิตและกลไกตลาด (ปศุศาสตร์นิวส์, ตุลาคม 2566) กดดันให้ราคาสุกรที่เกษตรกรขายได้ปรับตัวลดลง

8. กุ้งขาวแวนนาไม



ที่มา : ข้อมูลจากสำนักงานเศรษฐกิจการเกษตร วิเคราะห์โดยศูนย์วิจัยและพัฒนาวัตกรรม ธ.ก.ส.

ราคากุ้งขาวแวนนาไมเดือนตุลาคม 2566

ราคาเฉลี่ยกุ้งขาวแวนนาไม (70 ตัว/กก.) ที่เกษตรกรขายได้ 105 บาท/กก. เพิ่มขึ้นร้อยละ 0.96 จากเดือนก่อน

ราคาเฉลี่ยขายส่งของกุ้งขาวแวนนาไม (70 ตัว/กก.) ณ ตลาดกลางกุ้งสมุทรสาคร 110 บาท/กก.

เพิ่มขึ้นร้อยละ 4.76 จากเดือนก่อน

สถานการณ์กุ้งขาวแวนนาไม

ราคาเฉลี่ยของกุ้งขาวแวนนาไมที่เกษตรกรขายได้ในเดือนตุลาคม 2566 ปรับตัวเพิ่มขึ้นจากเดือนก่อน เนื่องจากในเดือนก่อนหน้ามีปริมาณฝนตกชุกทำให้เกษตรกรลดปริมาณการเลี้ยงกุ้ง อีกทั้งราคาที่ตกต่ำตั้งแต่เดือนเมษายน 2566 จนถึงปัจจุบัน ทำให้เกษตรกรผู้เลี้ยงกุ้งต้องชะลอการเลี้ยงกุ้งชั่วคราว และมีหลายรายหยุดกิจการถาวรจากภาวะการขาดทุน (สำนักข่าวกรมประชาสัมพันธ์, 7 ตุลาคม 2566) ส่งผลให้ปริมาณกุ้งในเดือนนี้ออกสู่ตลาดลดลง ขณะที่การบริโภคกุ้งในประเทศเริ่มทยอยปรับตัวดีขึ้นในช่วงเริ่มเข้าสู่ฤดู High Season (ตุลาคม-ธันวาคม) ทำให้ความต้องการใช้กุ้งของร้านอาหารเพิ่มขึ้น จึงเป็นแรงสนับสนุนให้ราคากุ้งที่เกษตรกรขายได้เพิ่มขึ้น

ผู้ส่งออกกุ้งไปตลาดสหรัฐอเมริกาคาดว่าราคานำเข้ากุ้งที่ตกต่ำจะกลับมาฟื้นตัวได้อีกครั้งในช่วงเดือนกันยายน-ธันวาคม โดยมีการคาดการณ์ว่าเมื่อเริ่มช่วงเวลาสั่งซื้ออีกครั้งมีแนวโน้มที่ระดับราคาปรับซื้อกุ้งจะปรับตัวสูงขึ้นประมาณร้อยละ 7-12 จากความต้องการของผู้บริโภคในสหรัฐอเมริกาที่ฟื้นตัวตามรายได้ที่เพิ่มขึ้นจากระดับการจ้างงานที่ขยายตัวได้ดี ประกอบกับในช่วงไตรมาสสุดท้ายของปีนี้ คาดว่าจะมีการส่งเสริมการจำหน่าย

Research and Innovation Development Center

กุ้งในช่วงการนำเข้าเพื่อเติมสต็อกรองรับในช่วงเทศกาลเฉลิมฉลองที่คาดว่าจะความต้องการสินค้ากุ้งของผู้ประกอบการร้านอาหารจะเพิ่มขึ้น เพราะร้านอาหารหลายสัญชาติในสหรัฐอเมริกาจะมีกุ้งเป็นอาหารทางเลือกสำหรับผู้บริโภค อย่างไรก็ตาม ตลาดกุ้งส่งออกของไทยไปสหรัฐอเมริกา ยังมีประเด็นที่น่ากังวลจากความสามารถในการแข่งขันของไทยที่ลดลง ทั้งการแข่งขันด้านราคาประเทศคู่แข่งสามารถส่งออกกุ้งในราคาที่ถูกลงกว่ากุ้งของไทย รวมถึงเรื่องคุณภาพและกำลังการผลิตที่ดีกว่า ตลอดจนการเก็บภาษีนำเข้าที่เรียกเก็บโดยสหรัฐอเมริกา ซึ่งไทยต้องเสียภาษีนำเข้าสูงมากเป็นลำดับที่ 2 รองจากจีนเท่านั้น จึงอาจมีผลต่อความสามารถในการแข่งขันของไทยในสินค้าประเภทนี้ อันเป็นผลมาจากมาตรการต่อต้านการทุ่มตลาดของสหรัฐอเมริกาของ U.S. International Trade Commission (USITC) ที่นำมาบังคับใช้กับสินค้ากุ้งแช่แข็งจากอินเดีย จีน เวียดนาม และไทย และเมื่อวันที่ 1 มิถุนายน 2566 ผลกาพิการณามีมติเป็นเอกฉันท์ให้ดำเนินมาตรการนี้ต่อไป ซึ่งขณะนี้หน่วยงานของกระทรวงพาณิชย์ที่รับผิดชอบในเรื่องการเจรจากับประเทศคู่ค้าอยู่ระหว่างการเจรจาเพื่อหาแนวทางให้ไทยได้รับสิทธิประโยชน์มากขึ้น หรืออย่างน้อยให้มีสิทธิเท่าเทียมกับประเทศคู่แข่ง อย่างไรก็ตาม การส่งออกกุ้งของไทยยังมีความเป็นไปได้ทางการแข่งขัน แม้ไทยจะต้องจ่ายภาษีมากกว่าคู่แข่ง โดยมุ่งเน้นด้านคุณภาพ ความสะอาด ปลอดภัยและเชื้อโรคจะเป็นการเพิ่มมูลค่าของสินค้าที่ผู้ซื้อกลุ่มร้านอาหารยินดีจ่ายในราคาที่สูงขึ้นเพื่อแลกกับวัตถุดิบที่มีคุณภาพสูง รวมถึงการแปรรูปสินค้าอาหารในรูปแบบอาหารพร้อมปรุงหรือพร้อมทานได้ จะเป็นการสร้างมูลค่าเพิ่มที่สูงกว่าการจำหน่ายกุ้งสด กุ้งแช่แข็ง ให้สามารถรองรับผลกระทบจากราคาที่ผันผวนและช่วยยกระดับทางการตลาดที่ยั่งยืนยิ่งขึ้น (Thai Trade Center Miami, 2566)

คาดการณ์ราคาเดือนพฤศจิกายน 2566

ศูนย์วิจัยและพัฒนา นวัตกรรม ธ.ก.ส. คาดว่า ราคาเฉลี่ยกุ้งขาวแวนนาไม (70 ตัว/กก.) ที่เกษตรกรขายได้จะปรับตัวเพิ่มขึ้นจากเดือนก่อนร้อยละ 4.33-8.19 อยู่ที่ราคา 109.55-113.60 บาท/กก. เนื่องจากความต้องการบริโภคกุ้งในประเทศที่คาดว่าจะเพิ่มขึ้นในช่วงฤดูกาลท่องเที่ยว ส่งผลให้ความต้องการใช้กุ้งเพื่อเป็นวัตถุดิบในการประกอบอาหารเพิ่มขึ้นตามไปด้วย ประกอบกับค่าเงินบาทที่คาดว่าจะยังคงอ่อนค่าอยู่ในระดับที่ส่งผลดีต่อการส่งออกกุ้ง ช่วยเพิ่มความสามารถในการแข่งขันด้านราคาส่งออกกุ้งของไทย และกระตุ้นให้ตลาดต่างประเทศนำเข้ากุ้งจากไทยเพิ่มขึ้น โดยเฉพาะในช่วงไตรมาสสุดท้ายของปีที่จะคาดว่าจะมีการนำเข้ากุ้งเพื่อสต็อกไว้สำหรับการบริโภคในช่วงสิ้นปีที่จะเข้าสู่เทศกาลเฉลิมฉลอง

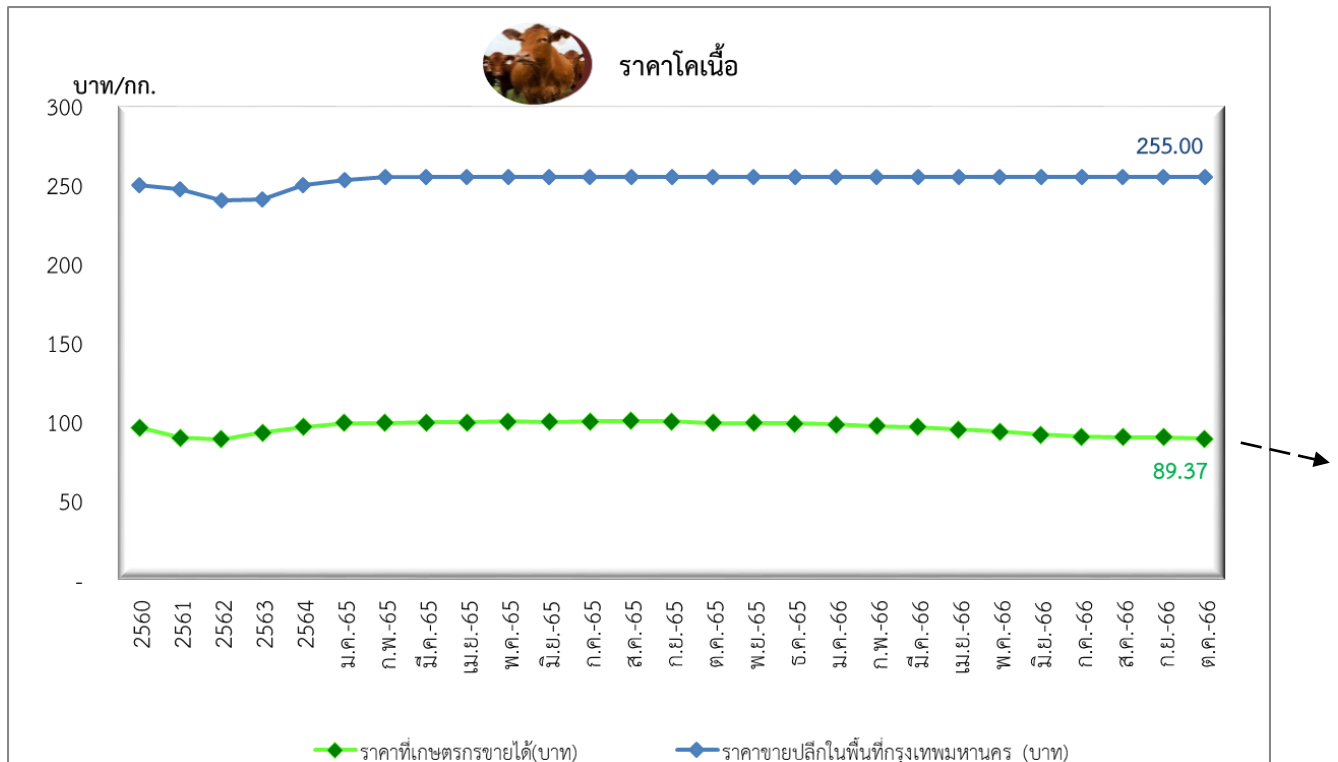
Research and Innovation Development Center

บทวิเคราะห์สถานการณ์ราคาพืช/สัตว์เศรษฐกิจ

โดยศูนย์วิจัยและพัฒนา ธ.ก.ส. โทรศัพท์ 02-586-8855 ต่อ 4564

(<http://xms2/datacenter/wp-datacenter> และ <http://www.gosmartfarmer.com>)

9. โคเนื้อ



ที่มา: สำนักงานเศรษฐกิจการเกษตรและกรมการค้าภายใน วิเคราะห์โดยศูนย์วิจัยและพัฒนานวัตกรรม ธ.ก.ส.

ราคาโคเนื้อเดือนตุลาคม 2566

ราคาเฉลี่ยโคเนื้อที่เกษตรกรขายได้ เท่ากับ 89.37 บาท/กก. ลดลงจากเดือนก่อนร้อยละ 1.05

ราคาขายปลีกเฉลี่ยเนื้อโค ณ ตลาดกรุงเทพฯ เท่ากับ 255 บาท/กก. ทรงตัวเท่ากับเดือนก่อน

สถานการณ์โคเนื้อ

ราคาโคเนื้อที่เกษตรกรขายได้ในเดือนตุลาคม 2566 ปรับตัวลดลงจากเดือนก่อน เนื่องจากยังคงประสบปัญหาโคเนื้อล้นตลาด ประกอบกับมีการลักลอบนำเข้าโคเนื้อมีชีวิตและผลิตภัณฑ์โคเนื้อจากต่างประเทศเข้ามาจำหน่ายในประเทศอย่างต่อเนื่อง ซึ่งปัจจุบันปรากฏเนื้อโคเถื่อนถือครองส่วนแบ่งการตลาดกว่าร้อยละ 65 และคาดว่าจะมีมูลค่าความเสียหายกว่า 23,400 ล้านบาทต่อปี (สมาคมสัตว์บาลแห่งประเทศไทย, ตุลาคม 2566) นอกจากนี้ การส่งออกโคเนื้อมีชีวิตของไทยยังคงประสบปัญหาความเชื่อมั่น เนื่องจากเคยมีการตรวจพบสารเร่งเนื้อแดงในเนื้อโคจากไทย ประกอบกับประเทศคู่ค้าสำคัญ ได้แก่ เวียดนามและจีน ได้ตัดสินใจนำเข้าเนื้อโคจากออสเตรเลียซึ่งมีราคาต่ำกว่า ทำให้มูลค่าการส่งออกหดตัวลงประมาณร้อยละ 40 (ประชาชาติธุรกิจ, ตุลาคม 2566)

Research and Innovation Development Center

เป็นปัจจัยกดดันต่อบรรยากาศการซื้อขายโคเนื้อ ทำให้เกษตรกรผู้เลี้ยงเร่งทยอยจำหน่ายโคเนื้อ ส่งผลให้มีปริมาณโคเนื้อออกสู่ตลาดในประเทศเพิ่มขึ้น และทำให้ราคาโคเนื้อที่เกษตรกรขายได้ปรับตัวลดลง

คาดการณ์ราคาเดือนพฤศจิกายน 2566

ศูนย์วิจัยและพัฒนาการสัตวกรรม ธ.ก.ส. คาดว่า ราคาโคเนื้อที่เกษตรกรขายได้จะปรับตัวลดลงจากเดือนก่อนร้อยละ 0.08 - 0.97 อยู่ที่ 88.50 - 89.30 บาท/กก. เนื่องจากอุตสาหกรรมโคเนื้อไทยจะยังคงได้รับผลกระทบจากปัญหาโคเนื้อล้นตลาด การลักลอบนำเข้าโคและผลิตภัณฑ์เนื้อโคเถื่อน และปัญหาความเชื่อมั่นโคเนื้อของไทยในภาคการส่งออก ทำให้เกษตรกรผู้เลี้ยงโคเนื้อเร่งขายผลผลิต ส่งผลให้ราคาโคเนื้อที่เกษตรกรขายได้ปรับตัวลดลง